長庚學校財團法人
長庚科技大學
CHANG GUNG UNIVERSITY OF SCIENCE AND TECHNOLOGY

English.Chinese.Japanese

2026〝長庚盃〞長庚科技大學

全國大專校院護理專業英語口說大賽

(隊長)建立隊伍/審核隊員流程說明文件

隊長建立隊伍流程

（iPhone/Android Phone 行動版）

1. 參賽隊伍隊長在競賽報名之前，請先掃描「**建立與加入隊伍專區**」QR Code，下載安裝或點選開啟，啟動裝置已安裝的最新版 MyET APP。



2. 參賽隊伍隊長，在「**建立與加入隊伍專區**」介紹頁面，點選“隊伍”按鈕，出現輸入帳號密碼畫面，使用 MyET 台灣伺服器個人舊有帳密或點選免費申請帳號，申請個人帳密，登入 MyET

＊此建立與加入隊伍專區並非正式競賽

＊每隊參賽隊伍包含一位隊長，兩位隊員共三人



(1)請先選擇學校所在縣市
(2)點選搜尋按鈕，輸入校名關鍵字，直接出現學校並點選完成賽區設定

3. 參賽隊伍隊長在登入個人帳號與密碼後，點選團體賽需建立隊伍說明視窗下方確定按鈕，在隊伍列表畫面的左邊，點選「**建立新隊伍**」，進入填寫建立隊伍資訊頁面。

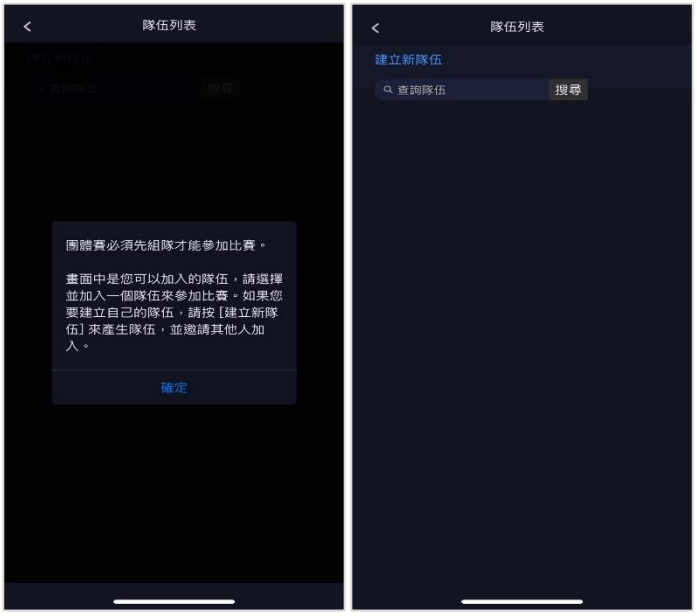

4. 參賽隊伍隊長在填寫建立隊伍資訊頁面中，請填寫建立隊伍相關資訊，先完成創建隊伍，並等隊員加入且核准完成建立與加入隊伍程序後，<u>**再填寫線上報名表，完成線上報名程序**</u>

***隊伍名稱不得有攻擊、侮辱、影射、涉及政治爭議或其他有違社會善良風俗等字樣，違者取消比賽資格**

***隊長要先建立隊伍，然後隊員才可以進行加入隊伍**

***若隊長發現個人帳號過往已建立隊伍，請通知艾爾科技協助刪除，否則無法完成建立隊伍流程**



輸入與報名相同的隊伍名稱

不需填寫指導老師姓名

選擇〝是〞才能加入隊伍成員

隊長核准隊員加入隊伍流程

（iPhone/Android Phone 行動版）

1. 參賽隊伍隊長在競賽報名之前，請先掃描「**建立與加入隊伍專區**」QR Code，或是直接開啟裝置中 MyET APP。



2. 參賽隊伍隊長等待隊員完成加入隊伍之後，再次點選「**建立與加入隊伍專區**」連結，在「**建立與加入隊伍專區**」頁面，請點選“**隊伍**”，進入已建立隊伍表現頁面。



3. 參賽隊伍隊長點選“**隊伍表現**”，進入核准隊員加入隊伍頁面。



4. 參賽隊伍隊長確實確認申請加入隊員帳號是否為隊伍其他兩位隊員，按下准許加入，**只要看到出現准許加入完成訊息**，則完成建立隊伍及隊員加入隊伍流程。

***若主辦單位結算成績名次發現參賽隊伍成員資料與報名表不符合時，取消該隊參賽資格**



隊長建立隊伍流程

Window PC/NB、iPad、Android Pad、Mac

1. 參賽隊伍隊長在競賽報名截止之前，請先點選「**建立與加入隊伍專區**」連結 https://llabs.app.link/TWN-LLabs_C7129 下載安裝或點選開啟，啟動裝置已安裝的最新版 MyET APP

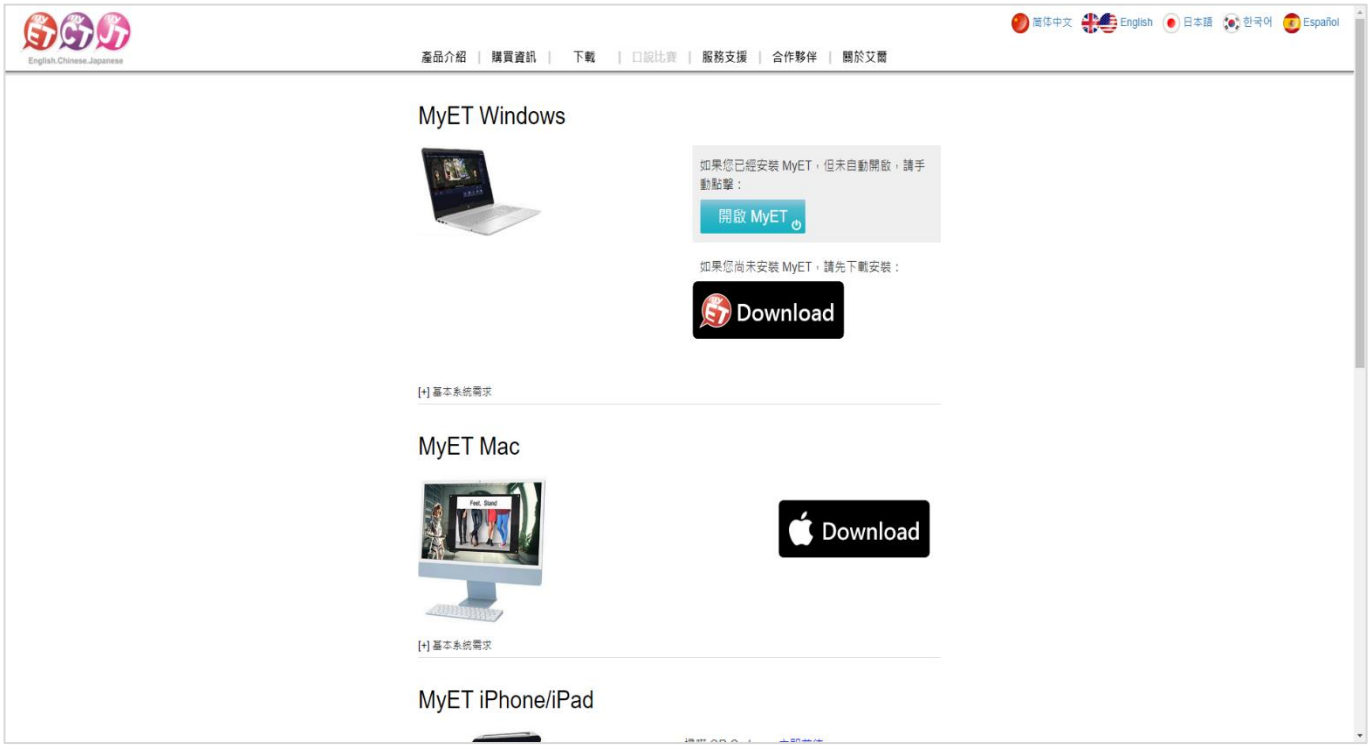

2. 參賽隊伍隊長，在「**建立與加入隊伍專區**」介紹頁面，點選"隊伍"按鈕，出現輸入帳號密碼畫面，使用 MyET 台灣伺服器個人舊有帳密或點選免費申請帳號，申請個人帳密，登入 MyET

＊此建立與加入隊伍專區並非正式競賽

＊每隊參賽隊伍包含一位隊長，兩位隊員共三人

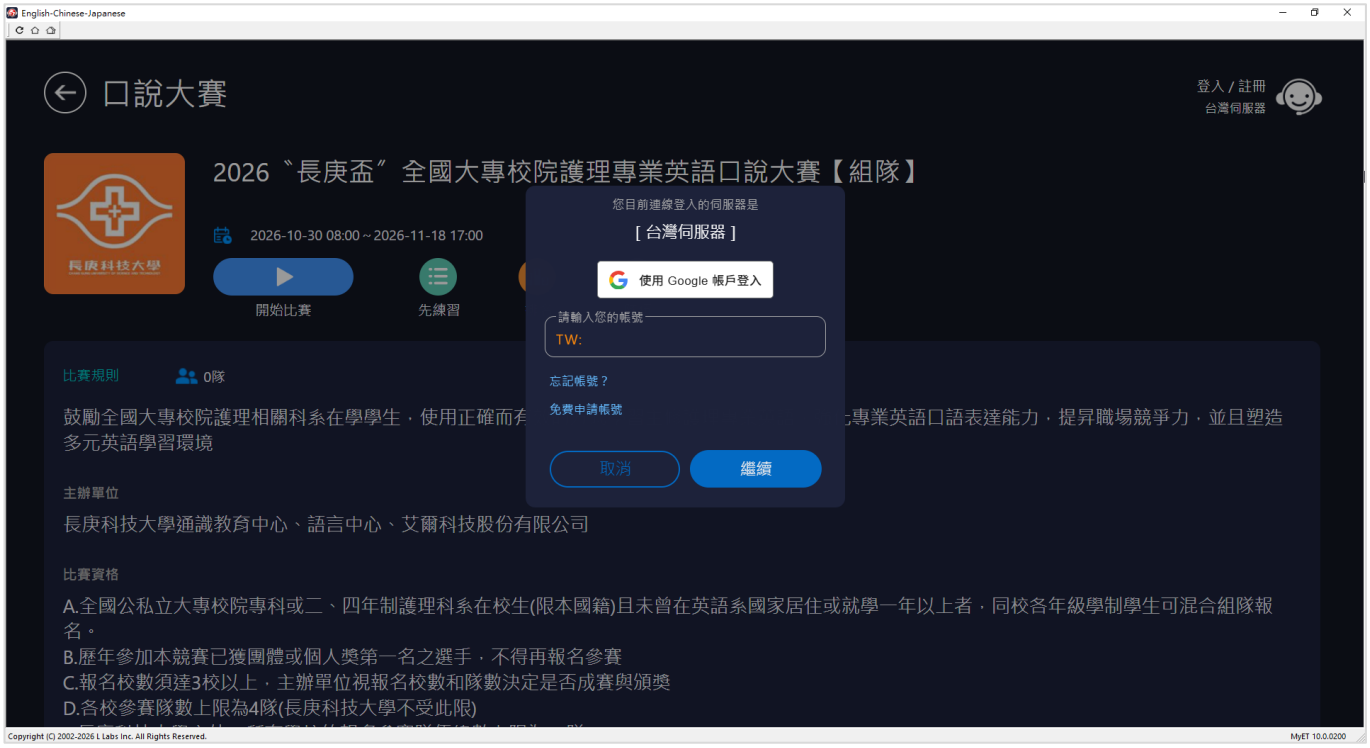

3. 參賽隊伍隊長在登入個人帳號與密碼後，點選團體賽需建立隊伍說明視窗下方確定按鈕，進入隊伍列表畫面。

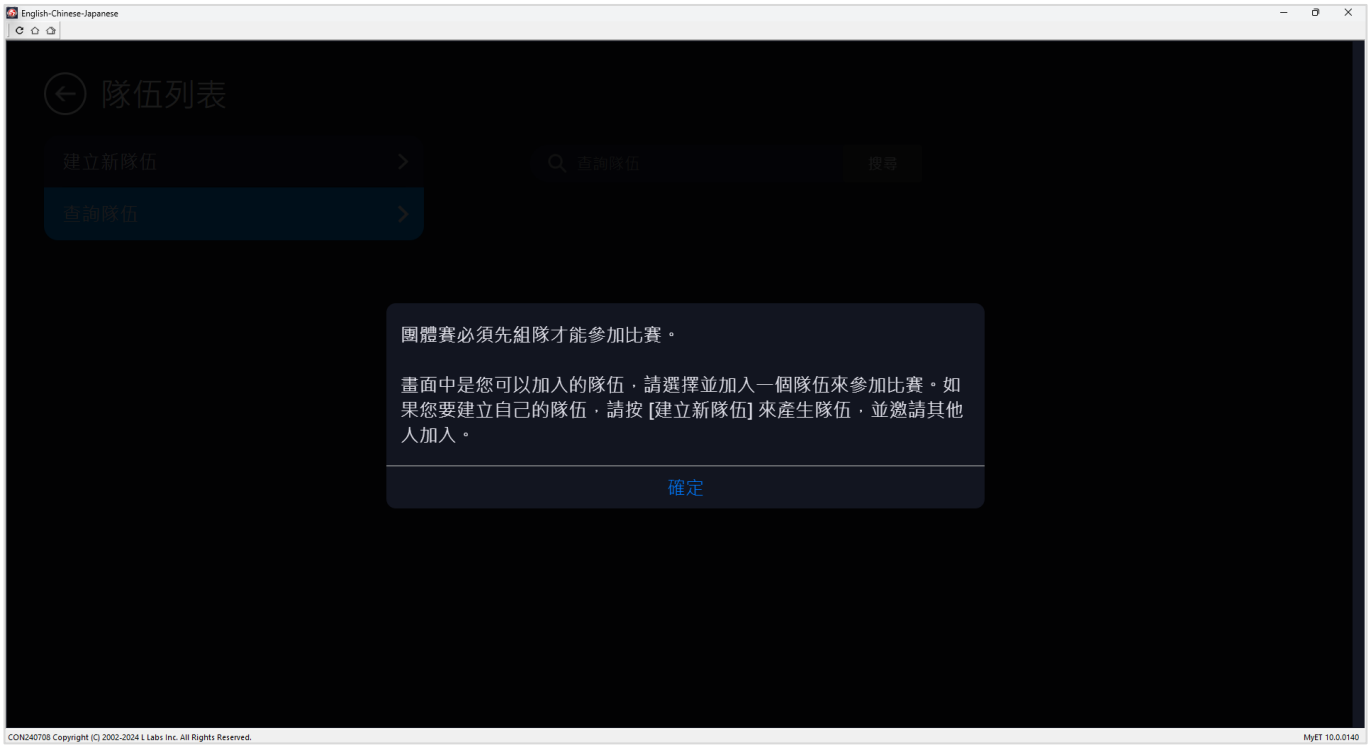

4. 參賽隊伍隊長在填寫建立隊伍資訊頁面中，請填寫建立隊伍相關資訊，完成創建隊伍，然後通知隊員，並等隊員加入且核准完成建立與加入隊伍程序後，**再回頭填寫線上報名表，完成線上報名程序**

＊隊伍名稱不得有攻擊、侮辱、影射、涉及政治爭議或其他有違社會善良風俗等字樣，違者取消比賽資格

＊隊長要先建立隊伍，然後隊員才可以進行加入隊伍

＊若隊長發現個人帳號過往已建立隊伍，請通知艾爾科技協助刪除，否則無法完成建立隊伍流程



隊長核准隊員加入隊伍流程

Window PC/NB、iPad、Android Pad、Mac

1. 參賽隊伍隊長等待隊員完成加入隊伍之後，再次點選「**建立與加入隊伍專區**」連結 https://llabs.app.link/TWN-LLabs_C7129，在「**建立與加入隊伍專區**」頁面，請點選**"隊伍"**，進入已建立隊伍表現頁面。



2. 參賽隊伍隊長確實確認申請加入隊員帳號是否為隊伍其他兩位隊員，按下准許加入，**只要看到出現准許加入完成訊息**，則完成建立隊伍及隊員加入隊伍流程。

- **若主辦單位結算成績名次發現參賽隊伍成員資料與報名表不符合時，取消該隊參賽資格**

