

# MyET 完成課程證書介紹與取得說明

## ➤ 取得 MyET 證書的方式

**\*請由課程介紹頁點選「開始」，依序由 MyET 帶領完成每一個單元跟讀練習取得證書**

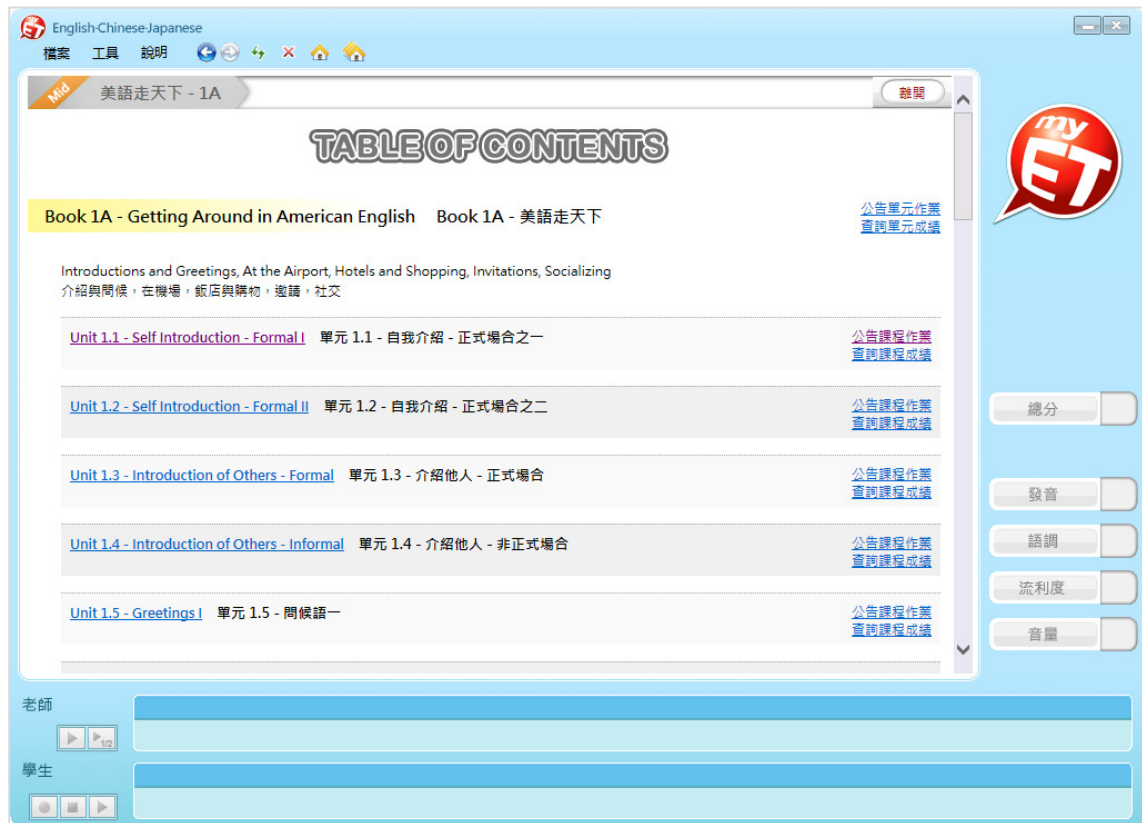
### 1. MyET 證書分為「單課證書」、「課程章節證書」及「課程結業證書」三種。

- 在課程介紹頁中，點選「開始」或「課程目錄」是不同的學習方式。
  - 若是在課程介紹頁中，點選「開始」進行學習時，則 MyET 老師唸完該單元課文之後，MyET 會自動帶領進入單元「跟讀」模式；當結束學習離開課程時，MyET 會自動記錄當次完成課程單元進度，下次進入課程再點選開始時，MyET 會自動接續進入下一個學習單元。
  - 若是在課程介紹頁，每次點選「課程目錄」可任意挑選單元進行學習，
- MyET 完成課程證書給予方式說明：
  - 從「開始」依序完成學習：當完成該課程最後一個單元，MyET 會出現填 E-mail 寄送課程結業證書訊息（參見圖 6），讓您將課程結業證書寄出，同時在自行從「成績單」→「我的證書」來查詢完成課程結業證書
  - 從「課程目錄」依序完成學習：當結束學習離開課程時，MyET 會自動記錄完成學習課程單元數量，當 MyET 結算完成學習課程單元數量與該課程單元總數相同時，則會在「成績單」→「我的證書」顯示完成課程結業證書。（參見圖 9）
- 需使用課程單元中「自我檢定」、「跟讀」、「複誦」或「強化練習」其中一種學習模式，且第一次成績獲得 70 分以上可得到證書。

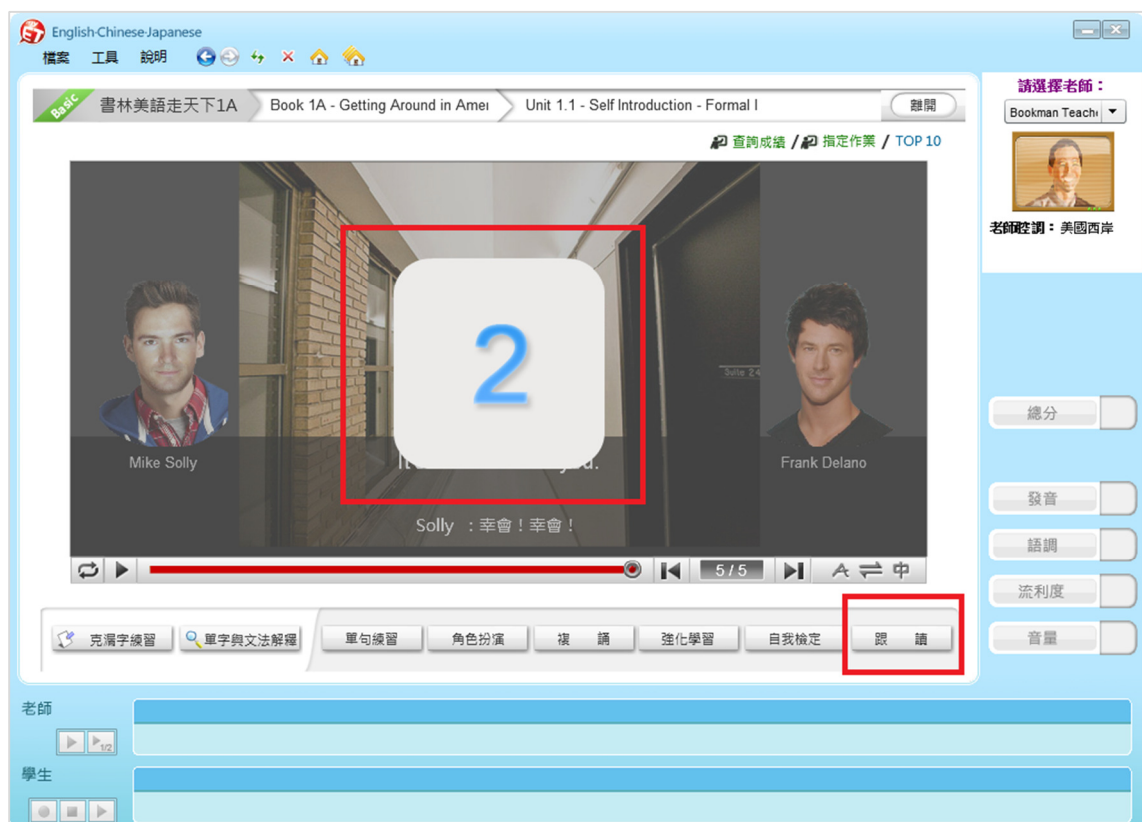


(圖 1)

- 點選「課程目錄」進入課程單元列表，則可任意選擇一個單元進行學習。(圖 2)

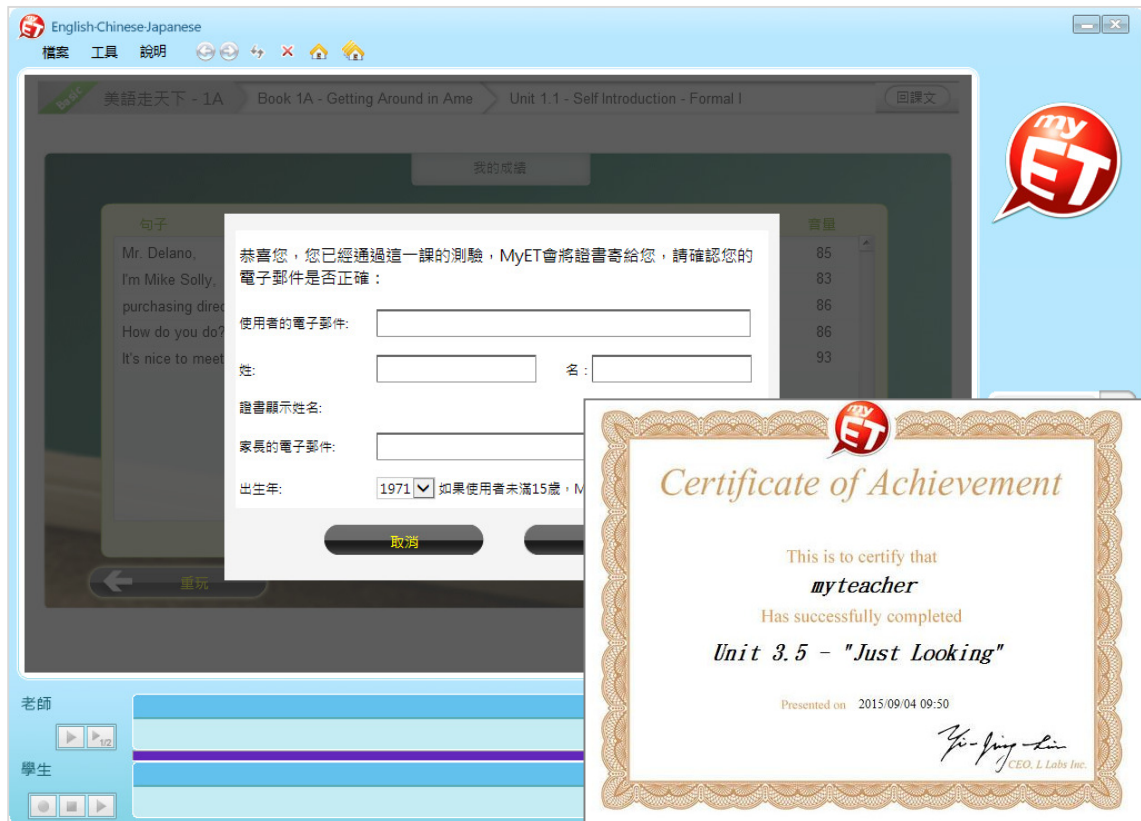


- 點選「開始」時，MyET 播放課程之後，自動帶領進入單元跟讀練習，結束學習離開課程時，MyET 會自動記錄當次完成課程單元進度，下次點選開始時，MyET 會自動接續進入下一個學習單元。(圖 3)

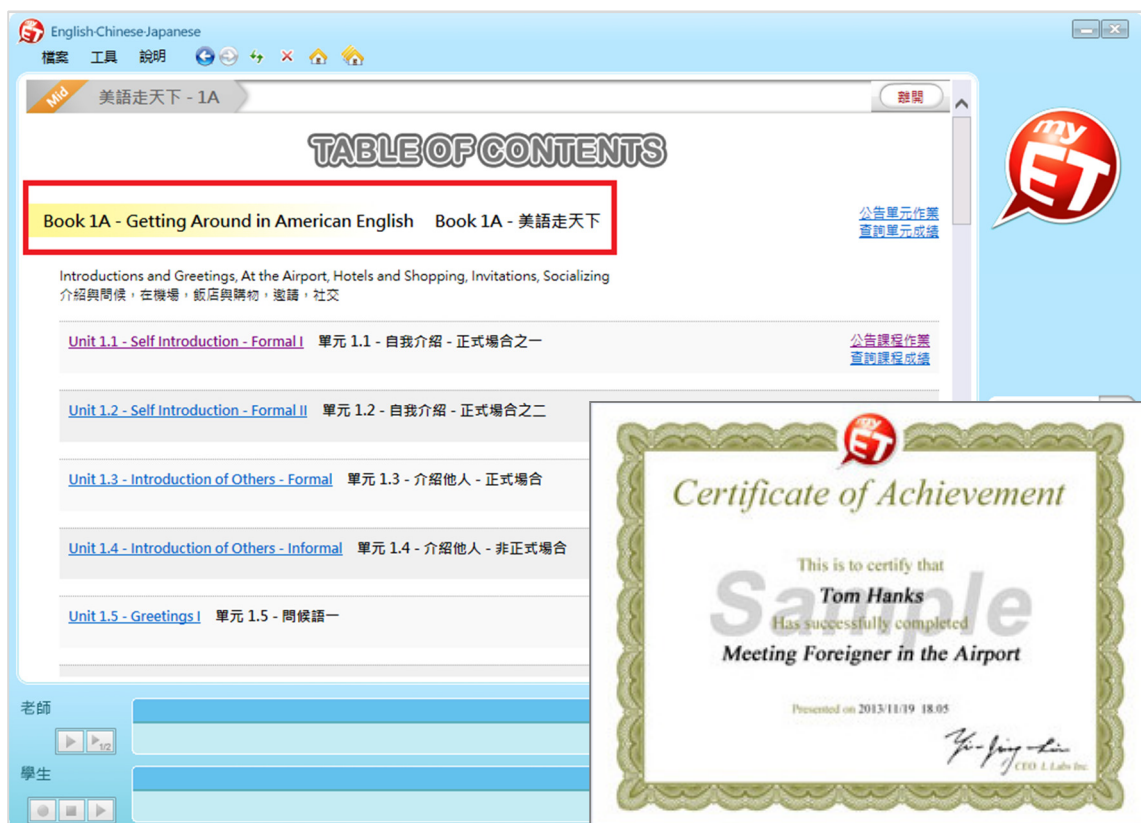


## ➤ MyET 證書的種類

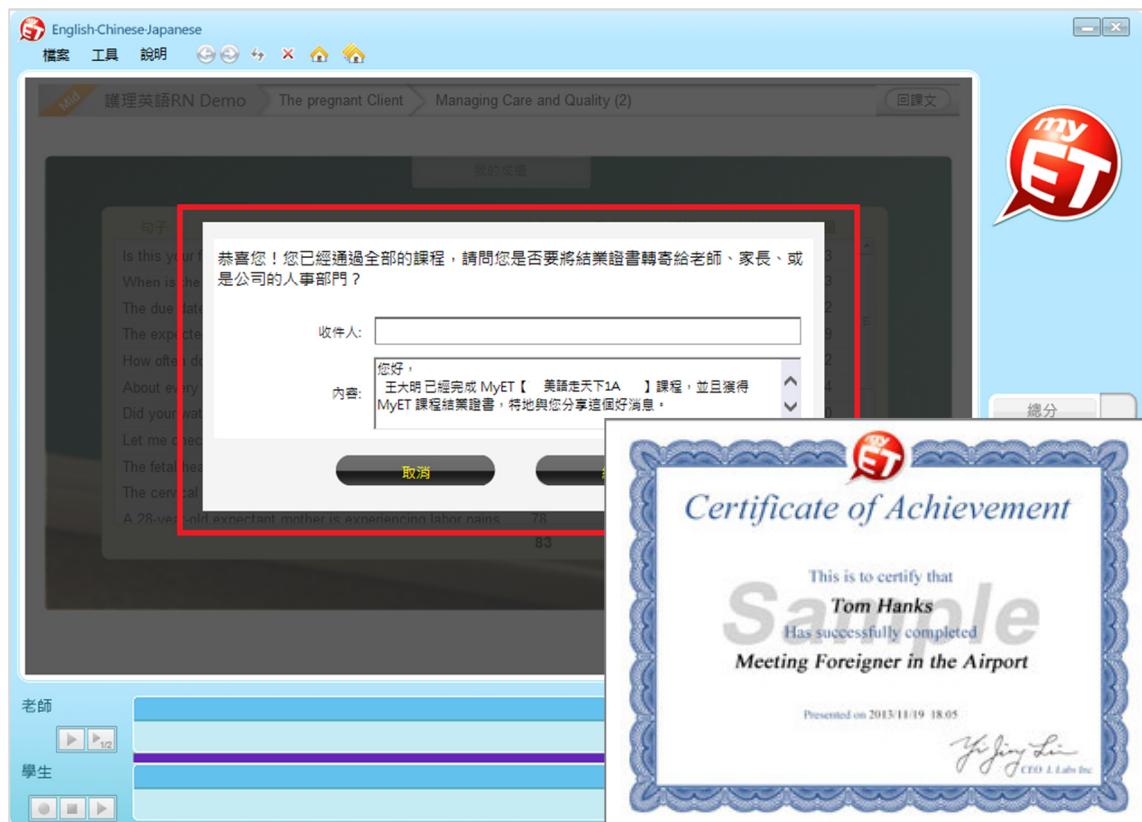
1. 「單課證書」取得方式，藉由「開始」或「課程目錄」完成一個課程單元達到通過標準即可獲得一張單課證書並由 MyET 寄送給您。(圖 4)



2. 「課程章節證書」取得方式 (若有主題章節而定)，由「開始」或「課程目錄」完成一個主題章節內全部單元並達到通過標準即可獲得一張課程章節證書(圖 5)



3. 「課程結業證書」取得方式，藉由「開始」或「課程目錄」完成一個課程全部單元並達到通過標準即可獲得一張課程章節證書。(圖 6)



## ➤ 如何查詢自己的學習時數：

1. 在首頁點選「帳號」→「學習時間統計」，即可看見累計上線學習時數統計。(不可直接關閉 MyET 軟體，需按登出，MyET 才可確實累計您的學習時間)(圖 7)



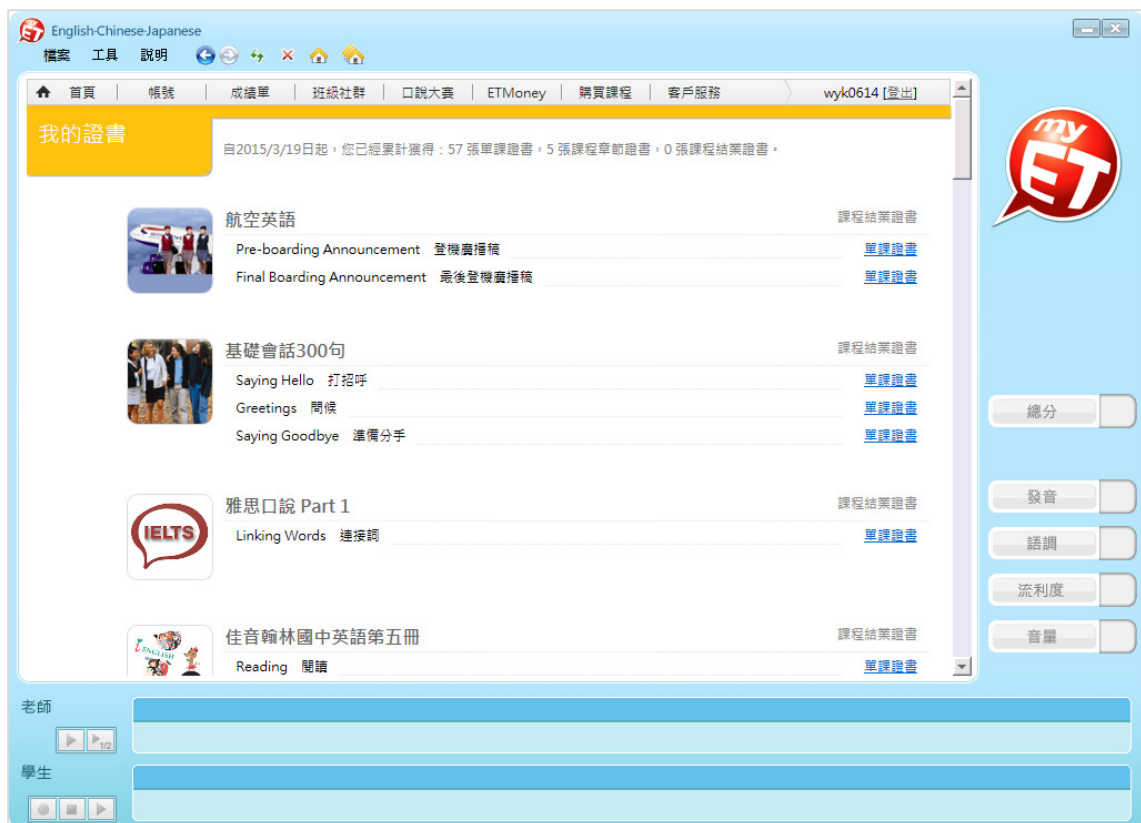


## ➤ 如何查詢自己獲得的證書：

1. 登入 MyET 後,點選上方工具列的「成績單」→『我的證書』。(圖 8)



2. 可看到累計所有完成的課程所取得各種證書統計數量，以及單一課程取得各種類別的證書數量。(圖 9)



## ➤ MyET 口說功力值(Learning Level)

1. 完成「角色扮演」、「自我檢定」、「跟讀」、「複誦」或「強化練習」學習模式，即可獲得口說功力值點數，累計滿 1000 點，口說功力值(LV)會自動升一級。(圖 10)



- 口說功力值快速升級秘訣(一)：完成練習花費時間越短且分數越高，就可獲得較多的口說功力值點數，LV 值升級速度就會越快。
- 口說功力值快速升級秘訣(二)：在課程介紹頁面點選「設定」，調高過關標準分數，可獲得較多的高分過關獎勵點數。(圖 11)

